

Dados	
Valor da cota em 31/08/2018	2,6802
Patrimônio Líquido (milhões)	R\$ 920,0
PL Médio 12 meses (milhões) ¹	R\$ 987,4

Objetivo do Fundo
O objetivo do FUNDO é proporcionar ganhos de capital, visando superar o Certificado de Depósito Interbancário – CDI.

Público Alvo
O FUNDO tem como público alvo investidores em geral, que tenham horizonte de investimento de médio e longo prazo e que buscam retornos superiores ao CDI, participando das oportunidades no mercado, sendo observado, no que couberem, as modalidades de investimento, os limites e as vedações estabelecidas nas Resoluções 3.792/09 e 3.922/10 do Conselho Monetário Nacional, cabendo ao cotista o controle e consolidação dos limites de alocação e concentração das posições consolidadas dos recursos dos planos previdenciários por ele instituídos aos limites estabelecidos pela regulamentação aplicável ao cotista.

Informações Básicas

Data de Início
22 de Junho de 2009
Taxa de Administração
1,0% a.a.² (Max. 2,00% a.a.)
Taxa de Performance
20% sobre o que exceder o CDI

Aplicação
Cotização D+0 (fechamento)
Liquidação D+0 (fechamento)

Resgate
Cotização D+0 (fechamento)
Liquidação D+1 (1º dia útil após a data de cotização)

Horário de Movimentação
Solicitação até as 13:00h
¹O horário limite de liquidação é 17h30 para TED e CETIP.
²O horário de entrada dos fôcos para aplicação é 15h.
Contato: claritas@claritas.com.br
Telefone: (11) 2131-4956

Aplicação inicial
R\$1.000,00 (um mil reais)
Movimentação Mínima
R\$1.000,00 (um mil reais)
Saldo Mínimo
R\$1.000,00 (um mil reais)
Tributação
Longo Prazo
Classificação ANBIMA
Multimercado Macro
Código ANBIMA
230065
Bloomberg
CLARINS BZ
ISIN
BRCLA8CTF000

Documentos para Aplicação
PJ: Cópia autenticada do contrato social ou última alteração contratual, Cópias autenticadas da carteira de identidade e CPF ou CNH dos representantes legais, Cópia autenticada da procuração (quando houver), Comprovante de residência autenticado: Somente serão aceitas contas de consumo – luz, água, gás e telefone fixo (mínimo 3 meses), Cartão de assinatura (Importante: deve ser com firma reconhecida), Ficha cadastral, Anexo I, II e III, Suitability, Termo de Desenquadramento, Termo de adesão, Termo de Ciência de Atuação de Agente Autônomo de Investimento.
PF: Cópia simples da carteira de identidade e CPF ou CNH, Comprovante de residência: Somente serão aceitas contas de consumo – luz, água, gás e telefone fixo (mínimo três meses), Ficha cadastral, Cartão de assinatura (assinar igual ao documento enviado), Termo de adesão, Questionário de Perfil do Investidor, Termo de desenquadramento, Termo de Ciência de Atuação de Agente Autônomo de Investimento.

Conta para Aplicação
BNY Mellon Banco SA - nº 017
Agência: 0001
Conta Corrente: 1666-7
CNPJ: 10.705.335/0001-69
Favorecido: Claritas Institucional FIM
Gestor
Claritas Administração de Recursos Ltda.
Administrador
BNY Mellon Serviços Financeiros DTVM S.A. (CNPJ: 02.201.501/0001-61)
Av. Presidente Wilson, 231, 11º andar, Rio de Janeiro, RJ, CEP 20030-905
Telefone: (21) 3219-2998 Fax (21) 3974-4501
www.bnymellon.com.br/sf
SAC: sac@bnymellon.com.br ou (21) 3974-4600, (11) 3050-8010, 0800 725 3219
Ouvidoria: ouvidoria@bnymellon.com.br ou 0800 7253219

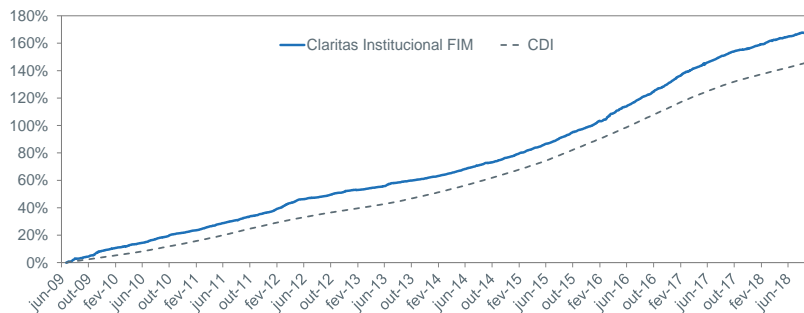
Custodiante
BNY Mellon Banco S.A.
Distribuidor
Informações anexas a esse material.

Claritas Investimentos,
A member of Principal Financial Group
Av. Brigadeiro Faria Lima, 4221 | 4º andar
04538-133 | São Paulo - São Paulo
t + 55 11 2131 4900 | f + 55 11 2131 4930
www.claritas.com.br

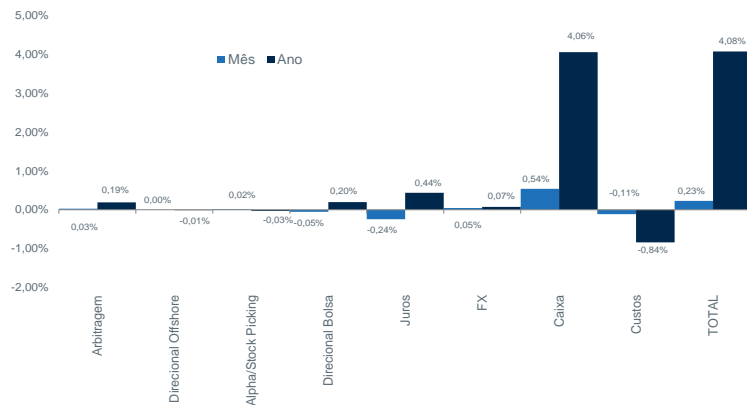
Retornos Mensais (%)

	Jan	Fev	Mar	Abr	Mai	Jun	Jul	Ago	Set	Out	Nov	Dez	Ano	Acumulado desde o início	
2009								2,56%	0,28%	1,08%	1,84%	2,01%	0,98%	9,55%	9,55%
% CDI	-	-	-	-	-	-	-	328%	41%	157%	267%	305%	136%	211%	211%
2010	0,99%	0,60%	0,92%	1,03%	0,80%	1,17%	1,21%	1,09%	1,13%	1,01%	0,67%	0,71%	11,92%	22,61%	
% CDI	150%	101%	122%	156%	106%	148%	141%	123%	134%	125%	83%	76%	122%	154%	
2011	0,76%	0,95%	1,25%	0,94%	1,01%	0,90%	0,76%	1,16%	0,94%	0,68%	1,06%	0,72%	11,71%	36,97%	
% CDI	88%	112%	136%	112%	103%	95%	78%	108%	100%	77%	123%	79%	101%	132%	
2012	1,60%	1,31%	1,69%	1,33%	0,65%	0,62%	0,29%	0,56%	0,69%	0,93%	0,55%	0,66%	11,43%	52,63%	
% CDI	180%	176%	208%	190%	88%	97%	43%	82%	129%	153%	100%	123%	136%	136%	
2013	0,27%	0,32%	0,53%	0,48%	0,49%	1,19%	0,44%	0,52%	0,36%	0,54%	0,40%	0,72%	6,43%	62,43%	
% CDI	46%	65%	98%	79%	84%	201%	62%	75%	51%	67%	56%	92%	80%	125%	
2014	0,47%	0,63%	0,66%	0,90%	0,91%	0,69%	0,85%	0,94%	0,30%	0,91%	0,99%	0,73%	9,35%	77,63%	
% CDI	56%	80%	87%	110%	105%	84%	90%	110%	33%	97%	118%	77%	87%	117%	
2015	1,11%	0,75%	1,06%	0,88%	1,11%	0,76%	1,45%	0,94%	1,41%	0,84%	0,91%	0,91%	12,81%	100,39%	
% CDI	119%	92%	102%	93%	113%	71%	123%	85%	127%	76%	86%	79%	97%	114%	
2016	1,51%	0,54%	2,14%	1,46%	0,91%	1,32%	1,27%	1,17%	1,21%	1,18%	1,20%	1,39%	16,40%	133,25%	
% CDI	143%	54%	185%	139%	82%	114%	114%	96%	109%	113%	116%	124%	117%	116%	
2017	1,31%	1,15%	1,06%	0,72%	1,06%	0,82%	0,95%	0,77%	0,72%	0,47%	0,30%	0,60%	10,40%	157,51%	
% CDI	121%	133%	101%	92%	114%	101%	119%	96%	113%	74%	53%	112%	105%	116%	
2018	0,69%	0,57%	0,66%	0,45%	0,36%	0,46%	0,57%	0,23%					4,08%	168,02%	
% CDI	119%	123%	125%	87%	70%	89%	105%	40%					94%	115%	

Rentabilidade




Atribuição de Performance



Estatísticas

	%Acum.	%CDI		
Últimos 12 m	6,28%	92%	Meses positivos	110
Últimos 24 m	20,72%	105%	Meses negativos	-
Últimos 36 m	39,27%	107%	Meses acima do CDI	61
Desde o início	168,02%	115%	Meses abaixo do CDI	49
Retorno médio mensal		0,90%	Maior retorno mensal	2,56%
Volatilidade diária anualizada (12 meses)		0,58%	Menor retorno mensal	0,27%
Índice de Sharpe (12 meses)		-0,97		



¹Valor da média aritmética da soma do patrimônio líquido apurado no último dia útil de cada mês, nos 12 (doze) meses anteriores. ²A taxa de administração prevista no caput é a taxa de administração mínima do FUNDO. Tendo em vista que o FUNDO admite a aplicação em cotas de investimento, fica instituída a taxa de administração máxima de 2% a.a. sobre o valor do patrimônio líquido do FUNDO. Os fundos multimercados com renda variável podem estar expostos a significativa concentração em ativos de poucos emissores, com os riscos daí decorrentes. Leia o formulário de informações complementares, a lâmina de informações essenciais, se houver, e o regulamento antes de investir. A rentabilidade divulgada não é líquida de impostos e taxa de saída. Rentabilidade passada não representa garantia de rentabilidade futura. Fundos de investimento não contam com a garantia do administrador, do gestor, de qualquer mecanismo de seguro ou Fundo Garantidor de Crédito – FGC. Para avaliação da performance de um fundo de investimento, é recomendável a análise de, no mínimo, 12 (doze) meses. A Claritas Administração de Recursos Ltda não comercializa nem distribui quotas de fundos de investimento ou qualquer outro ativo financeiro. As informações contidas nesse material são de caráter exclusivamente informativo. A Claritas não se responsabiliza por ganhos ou perdas consequentes do uso deste informativo. Estes fundos utilizam estratégias com derivativos como parte integrante de sua política de investimento; tais estratégias, da forma como são adotadas, podem resultar em significativas perdas patrimoniais para seus cotistas, podendo inclusive acarretar perda s superiores ao capital aplicado e a consequente obrigação do cotista de aportar recursos adicionais para cobrir o prejuízo dos fundos. Material de divulgação. A LÂMINA DE INFORMAÇÕES ESSENCIAIS ENCONTRA-SE DISPONÍVEL NO SITE DO ADMINISTRADOR. (https://www.bnymellon.com.br/sf/apppages/investimentofunds/funds.aspx)