

Dados	
Valor da cota em 28/02/2018	7,2450
Patrimônio Líquido (milhões)	R\$ 267,8
PL Médio 12 meses (milhões) <sup>1</sup>	R\$ 156,8

**Objetivo do Fundo e Política de Investimento**  
O objetivo do FUNDO é obter ganhos absolutos de longo prazo. O Fundo aloca pelo menos 97% de seus recursos em cotas do fundo de investimento Claritas Hedge Master FIM. O CLARITAS HEDGE MASTER procurará atingir o objetivo de investimento pela identificação, por meio de uma análise conjunta da situação macroeconômica e política do Brasil e do mundo, de grandes tendências de mercado, buscando assim determinar seus possíveis reflexos no mercado financeiro do país.

**Público Alvo**  
O fundo é destinado a investidores que não requeiram liquidez imediata e estejam de acordo com os objetivos de rentabilidade de longo prazo. Os investidores também devem compreender e estar dispostos a assumir todos os riscos inerentes a política de investimento do Fundo.

**Informações Básicas**

**Data de início**  
11 de março de 2003 (\*\*)(\*\*)

**Taxa de Administração**  
2% a.a. (Máx. 2,5% a.a.)

**Taxa de Performance**  
20% sobre o que exceder o CDI

**Aplicação**  
Cotização D+0 (fechamento)  
Liquidação D+0 (fechamento)

**Resgate**  
Cotização D+3 (3º d.u. após o pedido de resgate)  
Liquidação D+4 (1º d.u. após a cotização do resgate)

**Horário de Movimentação**  
Solicitação até as 13:00h  
\*O horário limite de liquidação é 17h30 para TED e CETIP.  
\*O horário de entrada dos ted's para aplicação é 15h.  
Contato: claritas@claritas.com.br  
Telefone: (11) 2131-4956

**Aplicação inicial**  
R\$10.000,00 (dez mil reais)

**Movimentação Mínima**  
R\$5.000,00 (cinco mil reais)

**Saldo Mínimo**  
R\$10.000,00 (dez mil reais)

**Tributação**  
Longo Prazo

**Classificação ANBIMA**  
Multimercados Macro

**Código ANBIMA**  
113190

**Bloomberg**  
CLHDG30 BZ

**ISIN**  
BRCL30CTF000

**Documentos para Aplicação**  
PJ: Cópia autenticada do contrato social ou última alteração contratual. Cópias autenticadas da carteira de identidade e CPF ou CNH dos representantes legais. Cópia autenticada da procuração (quando houver). Comprovante de residência autenticado. Somente serão aceitas contas de consumo – luz, água, gás e telefone fixo (mínimo 3 meses), Cartão de assinatura (Importante: deve ser com firma reconhecida), Ficha cadastral, Anexo I, II e III, Suitability, Termo de Desempenhamento, Termo de adesão, Questionário de Perfil de Atuação de Agente Autônomo de Investimento.

**PF:** Cópia simples da carteira de identidade e CPF ou CNH. Comprovante de residência. Somente serão aceitas contas de consumo – luz, água, gás e telefone fixo (mínimo três meses), Ficha cadastral, Cartão de assinatura (assinatura igual ao documento enviado), Termo de adesão, Questionário de Perfil de Atuação de Agente Autônomo de Investimento.

**Conta para Aplicação**  
BNY Mellon Banco S.A. - 017  
Agência 001  
Conta corrente 1644-6  
CNPJ. 05.488.919/0001-90  
Favorecido: Claritas Hedge FIC FIM LP

**Gestor**  
Claritas Administração de Recursos Ltda.

**Administrador**  
BNY Mellon Serviços Financeiros DTVM S.A. (CNPJ: 02.201.501/0001-61)  
Av. Presidente Wilson, 231, 11º andar, Rio de Janeiro, RJ, CEP 20030-905  
Telefone: (21) 3219-2998 Fax (21) 3974-4501  
www.bnymellon.com.br/sf  
SAC: sac@bnymellon.com.br ou (21) 3974-4600, (11) 3050-8010, 0800 725 3219  
Ouvidoria: ouvidoria@bnymellon.com.br ou 0800 7253219

**Custodiante**  
3611-0 BNY Mellon Banco S.A.

**Auditoria**  
KPMG Auditores Independentes

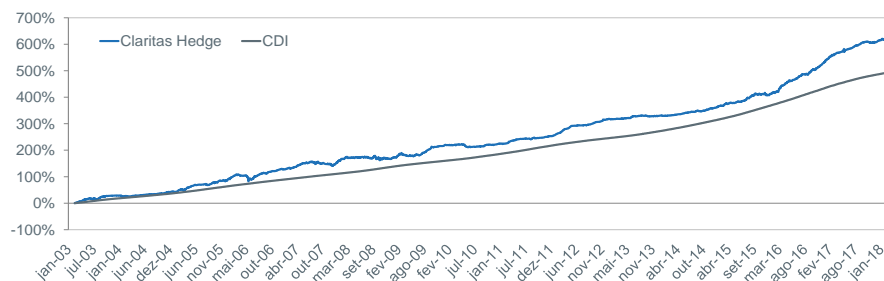
**Distribuidor**  
Informações anexas a esse material.

Claritas Investimentos,  
A member of Principal Financial Group  
Av. Brigadeiro Faria Lima, 4221 | 4º andar  
(04538-133) | São Paulo - São Paulo  
t + 55 11 2131 4900 | f + 55 11 2131 4930  
www.claritas.com.br

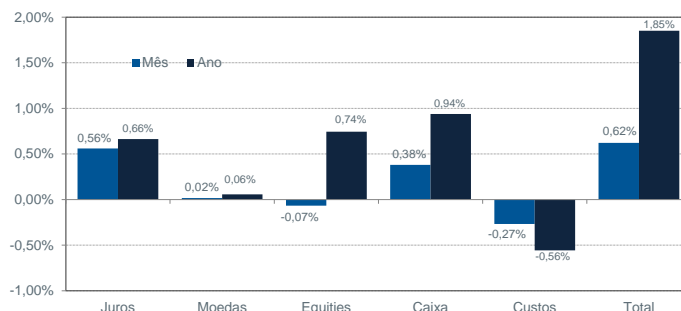
**Retornos Mensais (%)**

	Jan	Fev	Mar	Abr	Mai	Jun	Jul	Ago	Set	Out	Nov	Dez	Ano	Acumulado desde o início
<b>2003</b>	Fundo -	-	2,23%	6,88%	4,89%	1,21%	-1,42%	5,88%	2,92%	2,39%	0,75%	-0,02%	28,52%	28,52%
	% CDI -	-	1,71%	3,69%	2,50%	66%	-	332%	174%	146%	56%	-	157%	157%
<b>2004</b>	Fundo -2,11%	0,83%	0,21%	1,15%	1,53%	1,00%	1,38%	0,67%	0,78%	0,95%	3,45%	2,43%	12,89%	45,09%
	% CDI -	77%	15%	98%	125%	82%	108%	52%	63%	79%	276%	164%	80%	121%
<b>2005</b>	Fundo -0,13%	5,74%	1,03%	4,49%	4,30%	0,95%	0,44%	-0,78%	5,37%	1,14%	2,51%	0,65%	28,61%	86,59%
	% CDI -	474%	68%	318%	287%	60%	29%	-	358%	81%	182%	44%	151%	137%
<b>2006</b>	Fundo 6,23%	3,55%	-0,85%	0,57%	-8,11%	6,20%	3,57%	3,01%	1,03%	2,55%	1,22%	2,33%	22,54%	128,65%
	% CDI 436%	311%	-	53%	-	525%	305%	241%	98%	234%	120%	238%	150%	146%
<b>2007</b>	Fundo -0,02%	1,32%	1,97%	3,03%	3,06%	0,27%	2,11%	-0,61%	-2,04%	-1,01%	-1,76%	1,65%	8,09%	147,15%
	% CDI -	152%	188%	322%	300%	30%	218%	-	-	-	-	196%	68%	134%
<b>2008</b>	Fundo 5,11%	3,41%	1,43%	0,35%	-0,30%	0,81%	-0,42%	-1,75%	0,57%	-1,10%	0,18%	-0,33%	8,04%	167,02%
	% CDI 554%	429%	170%	39%	-	86%	-	52%	-	18%	-	-	65%	121%
<b>2009</b>	Fundo 2,26%	2,79%	1,63%	-2,24%	0,06%	1,02%	1,22%	2,98%	4,04%	2,23%	0,93%	0,57%	18,79%	217,19%
	% CDI 216%	328%	168%	-	8%	135%	155%	432%	584%	323%	140%	78%	190%	136%
<b>2010</b>	Fundo 0,71%	-0,40%	0,96%	0,29%	-2,68%	-0,23%	0,11%	0,51%	1,15%	0,65%	-0,37%	1,55%	2,19%	224,13%
	% CDI 107%	-	127%	44%	-	-	12%	58%	136%	80%	-	167%	22%	121%
<b>2011</b>	Fundo -0,10%	0,78%	2,85%	1,66%	0,47%	0,50%	-0,32%	1,24%	-0,37%	0,47%	1,16%	0,49%	9,14%	253,75%
	% CDI -	92%	311%	198%	48%	53%	-	116%	-	54%	135%	54%	79%	116%
<b>2012</b>	Fundo 2,52%	1,77%	2,98%	2,30%	0,95%	0,30%	0,24%	0,54%	1,09%	1,43%	0,95%	1,32%	17,63%	316,13%
	% CDI 284%	239%	368%	327%	130%	47%	36%	78%	202%	236%	174%	246%	210%	129%
<b>2013</b>	Fundo 0,28%	0,21%	0,10%	0,39%	0,42%	1,46%	0,17%	0,48%	-0,45%	-0,04%	0,04%	0,63%	3,73%	331,67%
	% CDI 48%	43%	18%	64%	72%	246%	24%	69%	-	6%	81%	46%	46%	122%
<b>2014</b>	Fundo -0,40%	0,17%	0,54%	0,69%	0,72%	0,56%	0,78%	0,80%	-0,43%	1,25%	1,20%	0,70%	6,78%	360,93%
	% CDI 0%	21%	71%	85%	84%	69%	83%	93%	-	132%	143%	74%	63%	115%
<b>2015</b>	Fundo 1,43%	0,61%	1,44%	0,22%	0,98%	0,35%	2,22%	1,36%	2,52%	-0,89%	1,27%	-1,21%	10,73%	410,41%
	% CDI 154%	75%	139%	24%	100%	33%	189%	123%	227%	-	121%	-	81%	112%
<b>2016</b>	Fundo 1,86%	0,06%	4,75%	2,46%	0,57%	1,85%	1,79%	0,65%	1,35%	1,66%	2,11%	2,15%	23,38%	529,65%
	% CDI 176%	6%	409%	233%	52%	159%	162%	53%	122%	158%	203%	192%	167%	122%
<b>2017</b>	Fundo 2,43%	2,05%	1,38%	0,65%	1,18%	0,72%	1,37%	0,92%	1,05%	0,02%	-0,30%	0,83%	12,97%	611,33%
	% CDI 224%	236%	131%	82%	127%	88%	171%	115%	163%	4%	-	153%	130%	126%
<b>2018</b>	Fundo 1,22%	0,62%											1,85%	624,50%
	% CDI 209%	133%											176%	127%

**Rentabilidade**




**Atribuição de Performance**



**Estatísticas**

	% Acum.	% CDI		
Últimos 12 m	10,08%	112,33%	Meses positivos	148
Últimos 24 m	39,27%	162,93%	Meses negativos	32
Últimos 36 m	54,02%	131,91%	Meses acima do CDI	86
Desde o início	624,50%	126,84%	Meses abaixo do CDI	94
			Maior retorno mensal	6,88%
			Menor retorno mensal	-8,11%
Retorno médio mensal		1,12%		
Volatilidade diária anualizada (12 meses)		2,65%		
Índice de Sharpe (12 meses)		0,41		



(1) Em 08/12/2011 o Fundo Claritas Hedge 30 FIC FIM LP (CNPJ 05.488.919/0001-9) incorporou o Fundo Claritas Hedge FIC FIM LP (CNPJ 03.310.657/0001-43) e teve seu nome alterado para Claritas Hedge FIC FIM LP. (2) Em 27/12/2011 o administrador do Fundo Claritas Hedge FIC FIM (CNPJ 05.488.919/0001-90) passou a ser o BNY Mellon Serviços Financeiros. Em 27/12/2011 o Fundo Claritas Hedge FIC FIM (CNPJ 05.488.919/0001-9) incorporou o Fundo Claritas Hedge 30 FIC FIM (CNPJ 11.228.424/0001-24).<sup>1</sup> Valor da média aritmética da soma do patrimônio líquido apurado no último dia útil de cada mês, nos 12 (doze) meses anteriores. <sup>2</sup> A taxa de administração prevista no caput é a taxa de administração mínima do FUNDO. Tendo em vista que o FUNDO admite a aplicação em cotas de fundos de investimento, fica instituída a taxa de administração máxima de 2,5% a.a. sobre o valor do patrimônio líquido do FUNDO. Leia o prospecto e o regulamento antes de investir. A rentabilidade divulgada não é líquida de impostos e taxa de saída. Rentabilidade passada não representa garantia de rentabilidade futura. Fundos de investimento não contam com a garantia do administrador, do gestor, de qualquer mecanismo de seguro ou Fundo Garantidor de Crédito – FGC. Os fundos multimercados com renda variável podem estar expostos a significativa concentração em ativos de poucos emissores, com os riscos daí decorrentes. A Claritas Administração de Recursos Ltda não comercializa nem distribui quotas de fundos de investimento ou qualquer outro ativo financeiro. As informações contidas nesse material são de caráter exclusivamente informativo. A Claritas não se responsabiliza por ganhos ou perdas consequentes do uso deste informativo. Estes fundos utilizam estratégias com derivativos como parte integrante de sua política de investimento; tais estratégias, da forma como são adotadas, podem resultar em significativas perdas patrimoniais para seus cotistas, podendo inclusive acarretar perdas superiores ao capital aplicado e a consequente obrigação do cotista de aportar recursos adicionais para cobrir o prejuízo dos fundos. O fundo Claritas Hedge Master FIM LP está autorizado a realizar aplicações em ativos financeiros no exterior. Material de divulgação, A LÂMINA DE INFORMAÇÕES ESSENCIAIS ENCONTRA-SE DISPONÍVEL NO SITE DO ADMINISTRADOR. (https://www.bnymellon.com.br/sf/apppages/investmentfunds/funds.aspx)